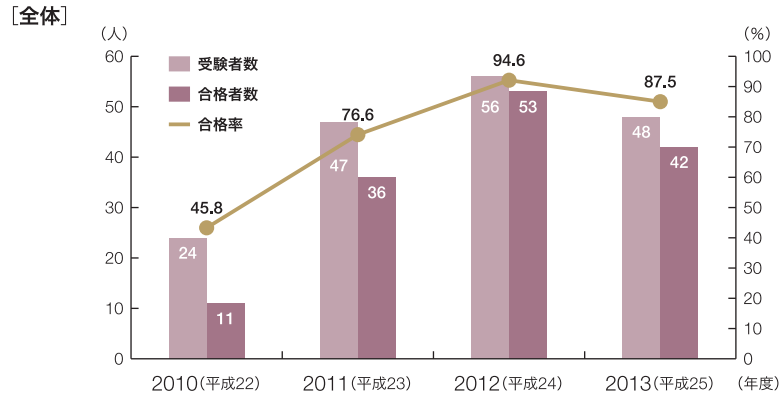


■ 理学療法士国家試験(受験者数・合格者数・合格率)の推移

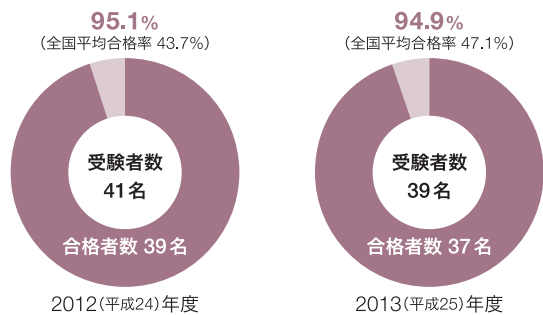


※当該期間における全国平均合格率は、2010年度74.3%、2011年度82.4%、2012年度88.6%、2013年度83.7%である。

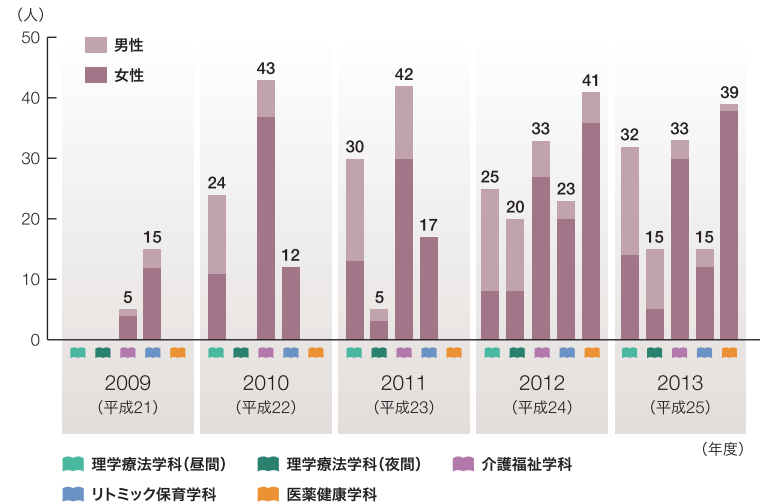
[新卒・既卒別]

	新卒			既卒		
	受験者数	合格者数	合格率(%)	受験者数	合格者数	合格率(%)
2010(平成22)年度 2011.3実施	24	11	45.8	—	—	—
2011(平成23)年度 2012.3実施	35	28	80	12	8	66.7
2012(平成24)年度 2013.3実施	45	44	97.8	11	9	91.8
2013(平成25)年度 2014.3実施	46	41	89.1	2	1	50

■ 登録販売者国家試験(合格率)の推移



■ 卒業生数の推移



	2009 (平成21)年度			2010 (平成22)年度			2011 (平成23)年度			2012 (平成24)年度			2013 (平成25)年度		
	男性	女性	合計	男性	女性	合計	男性	女性	合計	男性	女性	合計	男性	女性	合計
理学療法学科(昼間)	—	—	—	13	11	24	17	13	30	17	8	25	18	14	32
理学療法学科(夜間)	—	—	—	—	—	—	2	3	5	12	8	20	10	5	15
介護福祉学科	1	4	5	6	37	43	12	30	42	6	27	33	3	30	33
リトミック保育学科	3	12	15	0	12	12	0	17	17	3	20	23	3	12	15
医薬健康学科	—	—	—	—	—	—	—	—	—	5	36	41	1	38	39
全学科合計	4	16	20	19	60	79	31	63	94	43	99	142	35	99	134